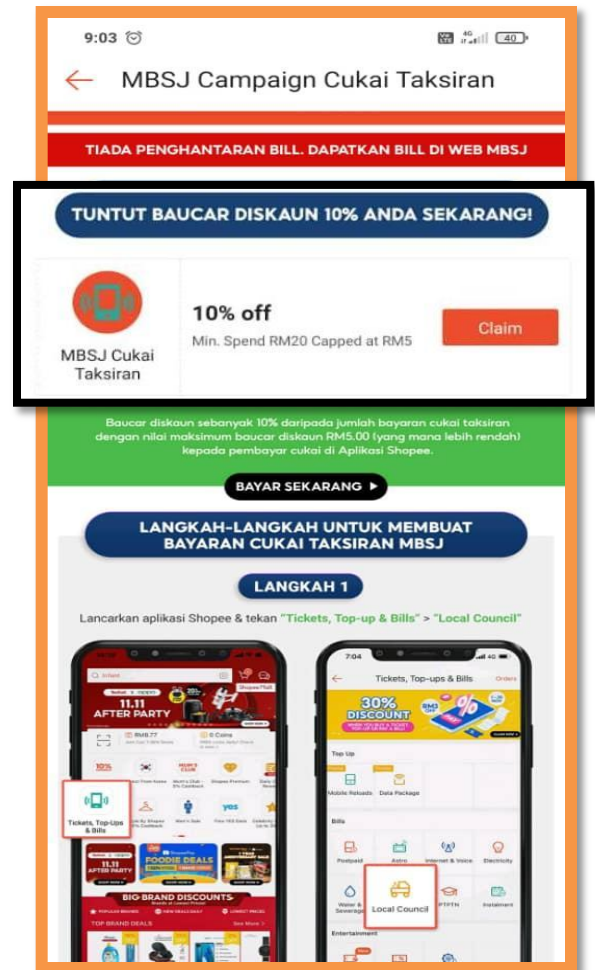
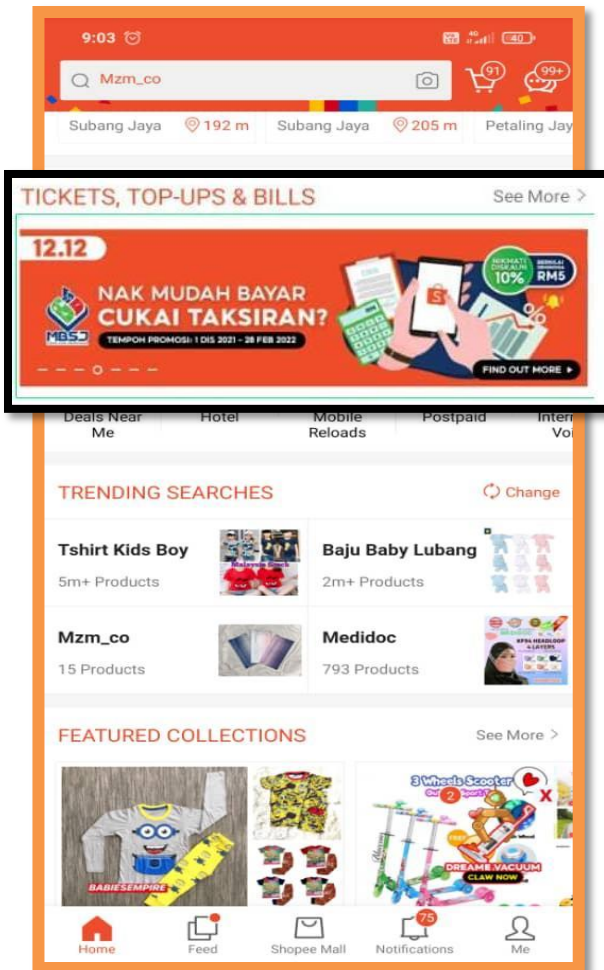


# BAYARAN CUKAI TAKSIRAN MBSJ DI SHOPEE

## LANGKAH – LANGKAH UNTUK MEMBUAT BAYARAN CUKAI TAKSIRAN MBSJ

### LANGKAH 1

- \* Scroll skrin sehingga paparan banner **“Tickets, Top-up & Bills”**
- \* Slide dan pilih paparan **“Iklan Cukai Taksiran MBSJ”**
- \* Tekan paparan iklan tersebut
- \* Klik **“Claim”** pada **“Tuntut Baucar Diskaun 10% Anda Sekarang”**



## LANGKAH – LANGKAH UNTUK MEMBUAT BAYARAN CUKAI TAKSIRAN MBSJ

### LANGKAH 2

Tekan “**Bayar Sekarang**” > tekan “**Majlis Bandaraya Subang Jaya – Cukai Taksiran**”



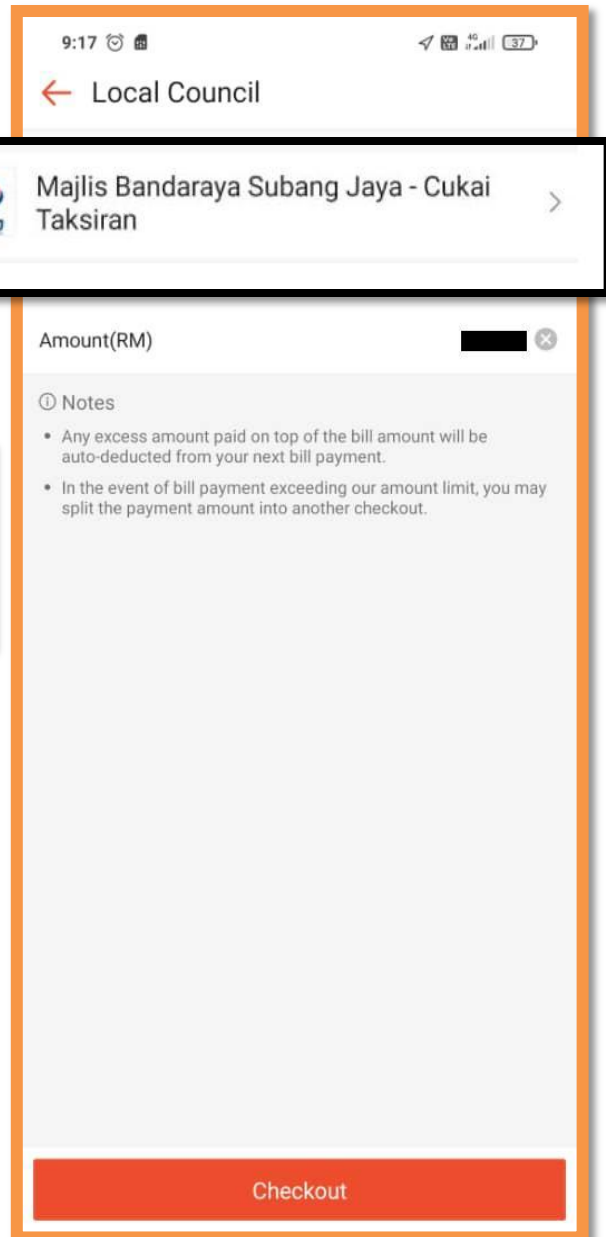
Baucar diskaun sebanyak 10% daripada jumlah bayaran cukai taksiran dengan nilai maksimum baucar diskaun RM5.00 (yang mana lebih rendah) kepada pembayar cukai di Aplikasi Shopee.

**BAYAR SEKARANG ▶**

### LANGKAH-LANGKAH UNTUK MEMBUAT BAYARAN CUKAI TAKSIRAN MBSJ

#### LANGKAH 1

Lancarkan aplikasi Shopee & tekan “**Tickets, Top-up & Bills**” > “**Local Council**”



## LANGKAH – LANGKAH UNTUK MEMBUAT BAYARAN CUKAI TAKSIRAN MBSJ

### LANGKAH 3

Isikan “**No akaun 16 digit**” > “**Amount**” > tekan “**Checkout**”. Kemudian pilih “**Kaedah bayaran**” dan klik “**Voucher**”. Kemudian tekan “**Pay Now**”

9:17

Local Council

Majlis Bandaraya Subang Jaya - Cukai Taksiran

Account Number

Amount(RM)

Notes

- Any excess amount paid on top of the bill amount will be auto-deducted from your next bill payment.
- In the event of bill payment exceeding our amount limit, you may split the payment amount into another checkout.

Checkout

9:18

Checkout

Account Number

Amount(RM)

Payment Option Online Banking CIMB Clicks

Voucher

Redeem 229 Coins [- RM2.29]

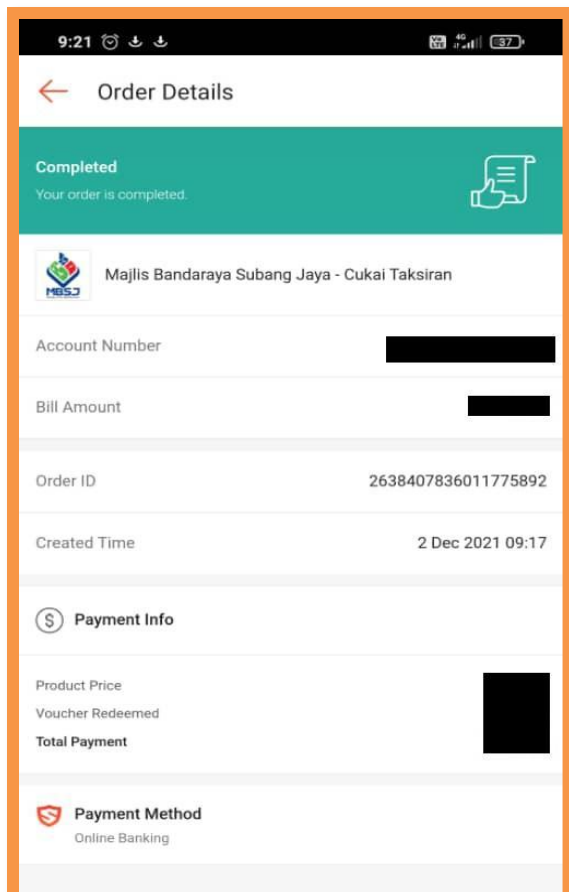
Total Payment

Pay Now

## LANGKAH – LANGKAH UNTUK MEMBUAT BAYARAN CUKAI TAKSIRAN MBSJ

### LANGKAH 4

Setelah membuat pembayaran sila tekan “**Download My Receipt**” dan pihak shopee akan mengeluarkan resit pembayaran untuk simpanan dan rujukan pelanggan



[Download My Receipt](#)

